



# Bilanz zum 31. Dezember 2010

der euromicron Aktiengesellschaft communication & control technology, Frankfurt am Main



## AKTIVA

	31.12.2010 EUR	31.12.2010 EUR	31.12.2009 EUR
<b>A. Anlagevermögen</b>			
<b>I. Immaterielle Vermögensgegenstände</b>			
Konzessionen, gewerbliche Schutzrechte und ähnliche Rechte	840.566,14	840.566,14	941.207,83
<b>II. Sachanlagen</b>			
Andere Anlagen, Betriebs- und Geschäftsausstattung		103.634,00	340.185,39
<b>III. Finanzanlagen</b>			
1. Anteile an verbundenen Unternehmen	114.393.672,95		94.664.517,40
2. Ausleihungen an verbundene Unternehmen	4.031.250,00		21.349.500,00
3. Beteiligungen	934.090,00		934.090,00
4. Geleistete Anzahlungen	80.000,00		0,00
		119.439.012,95	
		120.383.213,09	118.229.500,62
<b>B. Umlaufvermögen</b>			
<b>I. Forderungen und sonstige Vermögensgegenstände</b>			
1. Forderungen gegen verbundene Unternehmen	27.644.105,09		27.790.840,55
2. Sonstige Vermögensgegenstände	2.709.357,39		3.664.065,15
		30.353.462,48	31.454.905,70
<b>II. Wertpapiere</b>			
1. Eigene Anteile			2.446.961,37
2. Sonstige Wertpapiere		1.221.100,00	1.145.250,00
<b>III. Kassenbestand, Guthaben bei Kreditinstituten</b>		<b>985.145,52</b>	<b>2.028.582,83</b>
		32.559.708,00	37.075.699,90
<b>C. Rechnungsabgrenzungsposten</b>		<b>65.700,00</b>	<b>64.440,00</b>
		<b>153.008.621,09</b>	<b>155.369.640,52</b>

20. April 2011  

## PASSIVA

	31.12.2010 EUR	31.12.2010 EUR	31.12.2009 EUR
<b>A. Eigenkapital</b>			
<b>I. Gezeichnetes Kapital</b>	<b>13.105.397,44</b>		<b>11.914.000,00</b>
<b>II. Kapitalrücklage</b>	<b>70.198.177,22</b>		<b>62.846.665,45</b>
<b>III. Gewinnrücklagen</b>			
1. Rücklagen für eigene Anteile			2.446.961,37
2. Andere Gewinnrücklagen	6.433.729,53		4.257.045,49
<b>IV. Bilanzgewinn</b>	<b>7.947.218,67</b>		<b>11.044.909,23</b>
		97.684.522,86	92.509.581,54
<b>B. Rückstellungen</b>			
1. Rückstellungen für Pensionen und ähnliche Verpflichtungen	0,00		293.382,00
2. Steuerrückstellungen	0,00		286.999,81
3. Sonstige Rückstellungen	571.322,61		447.822,61
		571.322,61	1.028.204,42
<b>C. Verbindlichkeiten</b>			
1. Verbindlichkeiten gegenüber Kreditinstituten	42.366.712,77		48.805.836,25
2. Verbindlichkeiten aus Lieferungen und Leistungen	280.634,53		182.872,39
3. Verbindlichkeiten gegenüber verbundenen Unternehmen	735.087,13		2.432.674,52
4. Sonstige Verbindlichkeiten	11.083.174,12		10.410.471,40
– davon aus Steuern:		54.465.608,55	61.831.854,56
EUR 38.840,79			
(i. V.) EUR 369.802,57)			
<b>D. Passive latente Steuern</b>		<b>287.167,07</b>	<b>0,00</b>
		<b>153.008.621,09</b>	<b>155.369.640,52</b>

20. April 2011  

# Gewinn- und Verlustrechnung vom 01. Januar bis 31. Dezember 2010

der euromicron Aktiengesellschaft communication & control technology, Frankfurt am Main

## GEWINN- UND VERLUSTRECHNUNG

	2010 EUR	2010 EUR	2009 EUR
1. Erträge aus Beteiligungen – davon aus verbundenen Unternehmen EUR 3.016.841,63; (i. Vj. EUR 3.452.728,55)		3.016.841,63	3.452.728,55
2. Erträge aus Gewinnabführungsverträgen – davon aus verbundenen Unternehmen EUR 11.869.146,00; (i. Vj. EUR 8.947.433,60)		11.869.146,00	8.947.433,60
3. Sonstige betriebliche Erträge		1.859.677,85	1.076.436,29
4. Personalaufwand			
a) Gehälter	–2.375.362,06		–2.369.123,68
b) Soziale Abgaben und Aufwendungen – davon für Altersversorgung EUR 30.062,62 (i. Vj. EUR 9.341,82)	–150.545,19		–117.767,81
		–2.525.907,25	
5. Abschreibungen auf immaterielle Vermögens- gegenstände des Anlagevermögens und Sachanlagen		–124.229,37	–42.883,08
6. Sonstige betriebliche Aufwendungen		–7.664.508,30	–3.092.688,41
7. Erträge/Zuschreibungen aus anderen Wert- papieren und Ausleihungen des Finanzanla- gevermögens		314.935,79	1.221.805,22
– davon aus verbundenen Unternehmen EUR 239.085,79 (i. Vj. EUR 305.392,80)			
8. Sonstige Zinsen und ähnliche Erträge		6.467.268,93	1.219.924,16
– davon aus verbundenen Unternehmen EUR 1.289.636,04; (i. Vj. EUR 1.149.121,31)			
9. Abschreibungen auf Finanzanlagen		–3.939.633,92	0,00
10. Zinsen und ähnliche Aufwendungen		–7.501.282,32	–2.700.600,92
– davon an verbundene Unternehmen EUR 255.423,35; (i. Vj. EUR 223.306,35)			
– davon Aufwendungen aus der Aufzinsung von Rückstellungen EUR 1.597,03; (i. Vj. EUR 0,00)			
11. Ergebnis der gewöhnlichen Geschäftstätigkeit		1.772.309,04	7.595.263,92

20. April 2011 